




UNIVERSITÀ
CATTOLICA
del Sacro Cuore

**Benvenuti a tutti gli
studenti internazionali**


Presentazione dell'unità International Students Service



Congratulazioni!

E grazie per aver deciso di studiare presso Università Cattolica
in questo semestre/anno accademico

Questa presentazione è uno strumento che speriamo vi sia utile per supportarvi
nella preparazione e conduzione della mobilità virtuale a distanza



Chi sta parlando?

..... E a chi state parlando voi?

.....E di cosa si occupano?



Laura:

- Corsi di UCSC Academic Curriculum
- Corso di Lingua Italiana




Alicia:

- Programmi di mobilità breve
- Buddy – Mentor Program



Francesca D.:

- Corsi UCSC International Curriculum



Francesca P.:

- Domande generali



UN ASSAGGIO DELL'ITALIA E DI MILANO





YES MILANO



BUDDY PROGRAMME

UNO SGUARDO AL NOSTRO CAMPUS



Guardiamo insieme il programma di questi 3 giorni!



Oggi	Domani, Mercoledì 9 Settembre 2020	Tra due giorni, Giovedì 10 Settembre 2020
<p>Discorso di Benvenuto e breve presentazione di:</p> <ul style="list-style-type: none">- La pagina personale dello studente iCatt- Teams: uno strumento per la comunicazione con docenti/staff / studenti <p>Le informazioni saranno fornite in lingua ENG (da 10.00 a 10.30) e anche in lingua ITA (da 10.30 a 11.00).</p>	<p>I corsi di UCSC International Curriculum (la sessione è solo in lingua ENG) (da 9.00 a 10.00)</p> <p>I corsi di UCSC Academic Curriculum. Le informazioni verranno presentate prima in una sessione in ENG (da 10.30 a 11.30) e poi in una in ITA (da 12.00 a 13.00)</p> <p>Segui la sessione informativa nella lingua che preferisci!</p>	<p>Corso di Lingua Italiana (da 9.30 a 10.00)</p> <p>Q&A: (da 10:30 a 11.00) lo staff risponde alle domande che avete posto nelle sessioni dei 3 giorni. Gli studenti potranno fare ulteriori domande durante l'incontro!</p>
<p>Incontriamoci...online!</p> <p>Gli studenti di ESN – Erasmus Student Network (da 11.30 a 13.30)</p>		

Come contattarle, quando e dove?

- L'International Students Service si trova in Via Carducci 28/30 – 3° piano.
- Considerata la situazione di emergenza da COVID-19: lo staff dell'Ufficio non può incontrare nessuno studente di persona a meno che non abbia preso un appuntamento.
- Per parlare con lo staff e per domande sul programma, potete:



Mandare una email a:
International.advisor@unicatt.it



Fare una telefonata a:
(0039) 02 7234 5801
(Estensione: 2)



Chiedere un appuntamento virtuale via TEAMS.

L'appuntamento va fissato via email scrivendo a International.advisor@unicatt.it



- Orari di ufficio: Da lunedì al venerdì
- Mattina: 9.30 a.m. to 12.30 p.m.
 - Pomeriggio: 2.00 p.m. to 5.00 p.m.

Dove posso trovare i calendar per il semester online?



Controlla sul nostro sito a questa pagina:

<https://international.unicatt.it/ucscinternational-cattolica-virtual-semester-programme-dates>



Fate attenzione!
I corsi di UCSC Academic Curriculum e i corsi
di UCSC International Curriculum hanno
2 calendari diversi!!

Calendario di UCSC International Curriculum [here linked](#)

Calendario di UCSC Academic Curriculum [here linked](#)



La Pagina Personale iCatt



Che cosa è iCatt?

iCatt è il portale degli studenti dove accedi alla tua pagina personale e trovi tutte le Informazioni necessarie per i tuoi studi.

Come accedo alla mia pagina iCatt?

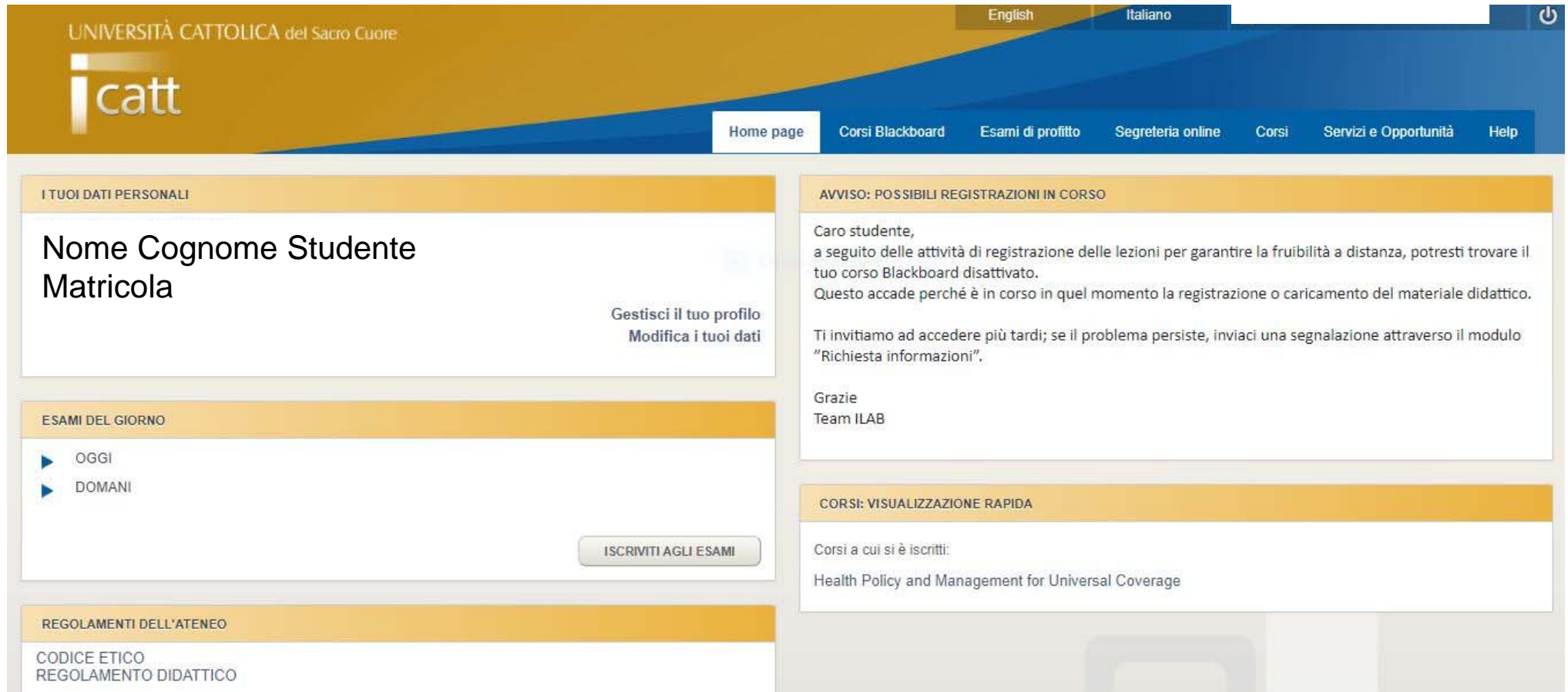
Puoi accedere alla tua pagina iCatt dalla homepage di Ateneo (www.ucsc.it) nell'angolo in alto a destra o direttamente da <https://icatt.unicatt.it> usando il tuo nome utente (nome.congname01) e la password personale che hai utilizzato per entrare nel Portale di iscrizione.

Cosa troverò nella mia pagina iCatt?

- Homepage: le tue informazioni personali
- Corsi: accesso a Blackboard, la lista dei corsi e il materiale delle lezioni
- Segreteria online: funzioni utili per la gestione della carriera accademica come il piano di studi, la registrazione agli esami
- Importanti comunicazioni e notizie sui servizi dell'Ateneo
- Help: contiene materiali di supporto nell'uso di iCatt e Blackboard.



Come si presenta la mia pagina iCatt?



The screenshot displays the iCatt student portal interface. At the top, the header includes the text "UNIVERSITÀ CATTOLICA del Sacro Cuore" and the "iCatt" logo. Language options for "English" and "Italiano" are visible, along with a power icon. A navigation menu contains "Home page", "Corsi Blackboard", "Esami di profitto", "Segreteria online", "Corsi", "Servizi e Opportunità", and "Help".

The main content area is divided into several sections:

- I TUOI DATI PERSONALI:** Displays "Nome Cognome Studente" and "Matricola". It includes links for "Gestisci il tuo profilo" and "Modifica i tuoi dati".
- ESAMI DEL GIORNO:** Lists "OGGI" and "DOMANI" with right-pointing arrows. A button labeled "ISCRIVITI AGLI ESAMI" is located at the bottom right of this section.
- REGOLAMENTI DELL'ATENEO:** Lists "CODICE ETICO" and "REGOLAMENTO DIDATTICO".
- AVVISO: POSSIBILI REGISTRAZIONI IN CORSO:** A message to students regarding Blackboard course registration issues, signed by the "Team ILAB".
- CORSI: VISUALIZZAZIONE RAPIDA:** Lists courses the student is enrolled in, such as "Health Policy and Management for Universal Coverage".

La mia email personale @icatt?



Ogni studente possiede una sua email personale con dominio: nome.cognome01@icatt.it

Dove posso accedere alla mia email @icatt.it?

- Direttamente dalla homepage dell'università, cliccando in basso, sul tab Cloudmail iCatt

A screenshot of the footer of the University of the Sacred Heart website. The footer is dark blue and contains several columns of links and information. The 'Cloudmail iCatt' link is circled in red. The top navigation bar includes the university logo, the name 'UNIVERSITÀ CATTOLICA del Sacro Cuore', and city locations: Milano, Brescia, Piacenza - Cremona, Roma. A button 'ENTRA IN CATTOLICA' is on the right. The main navigation bar includes: Ateneo, Corsi, Ricerca, sviluppo e società, Sedi e servizi, Internazionale, and Info per. The footer content is organized into columns: the first column has the university logo and name; the second column lists links like 'Docenti Cattolica', 'Contatti', 'Sostieni l'Università', 'Area Stampa', 'CattolicaNEWS', and 'Policlinico A. Gemelli'; the third column lists 'Cloudmail', 'Cloudmail iCatt', 'Web - Educatum', 'Accessibilità', 'Off-campus', and 'Intranet'; the fourth column lists 'Biblioteca', 'Librerie', 'EduCatt', 'CV Online', 'Albo Fornitori', and 'Bandi e Gare'; the fifth column has social media icons for Facebook, Twitter, LinkedIn, YouTube, and Instagram, with the text 'Seguici su:' above them. At the bottom right, it says 'Università Cattolica Sacro Cuore' and 'Largo A. Gemelli, 1 - 20123 Milano'.

La Pagina Personale iCatt



Non ricordo più il mio nome utente e la password: cosa posso fare?

Per il tuo nome utente:


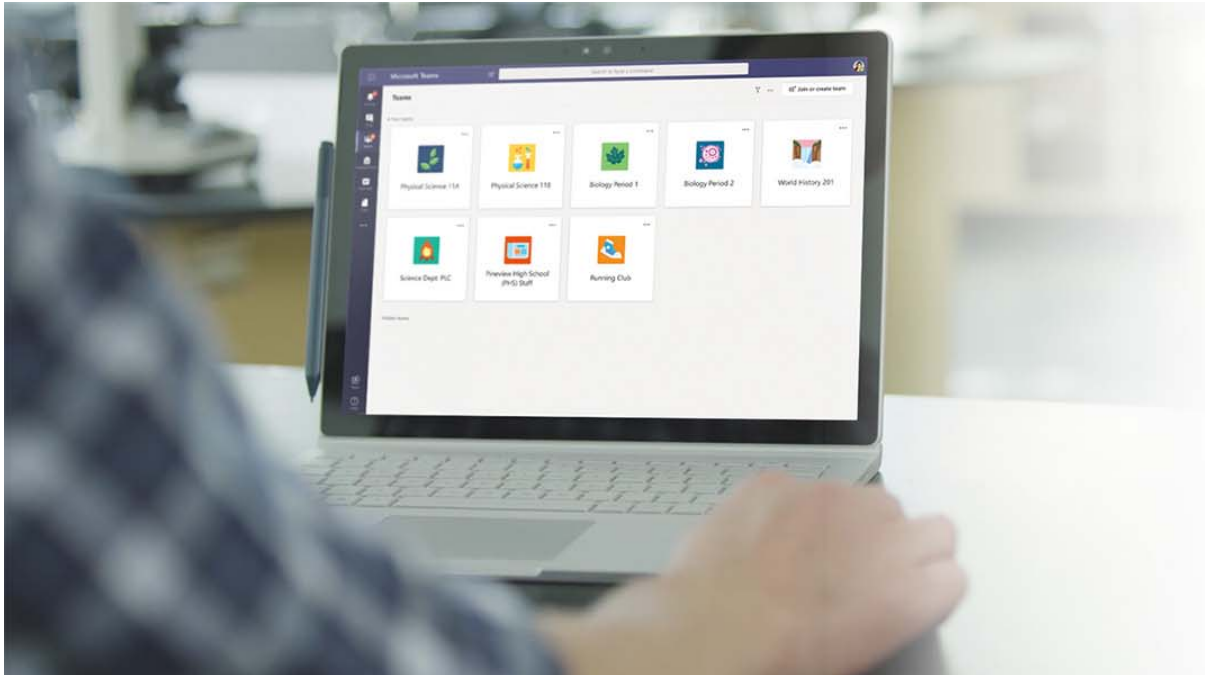
- Clicca su “UTENTE DIMENTICATO” e il sistema ti chiederà di inserire il tuo codice fiscale
- Dopo la conferma, la pagina successiva ti chiederà come recuperare il tuo nome utente e riceverai una comunicazione con il tuo nome utente

Per la password:

- Segui le istruzioni cliccando su “Password dimenticata”



Microsoft TEAMS



Microsoft TEAMS

Usato da:

- Alcuni professori per lezioni ed esami orali
- Staff dell'Ufficio per comunicare con gli studenti e viceversa
- Da studenti per comunicare tra loro con videochiamate o chat




Tutti gli studenti devono scaricare e installare sul proprio PC una copia di Microsoft TEAMS:

Utilizza il tuo account @ICATT.IT per scaricare ed installare TEAMS.

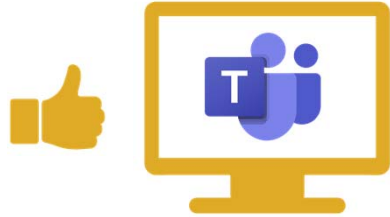
Puoi scaricare l'APP in due modi:

- Accedi alla tua iCatt email usando Cloudmail dalla [homepage dell'Università](#) e clicca sull'icona di TEAMS
- Scarica e installa [l'APP dal sito di MICROSOFT](#). Ricorda di utilizzare il tuo nome utente e la password per accedervi.

Microsoft TEAMS




INFORMAZIONE IMPORTANTE!



Puoi utilizzare TEAMS solo dal computer e non dal tuo cellulare se devi sostenere un esame orale.



Per ricevere maggiori Informazioni a riguardo, consulta la **Guida a questo [link](#)**.





From/dalle 10.30 a.m. to/alle 11.00 a.m.
Sessione in Lingua Italiana + English Language session

**L'unità UCSC International risponde
alla tue domande:**

Le domande raccolte durante le diverse sessioni verranno raccolte e saranno risposte in questa sessione.

Avrete poi la possibilità di chiedere ulteriori domande.